


Relatório de Atividades 2025



An aerial photograph of a resort complex. In the foreground, a large green lawn is filled with people, many sitting at tables under colorful umbrellas. A large white tent is set up on the right side of the lawn. In the middle ground, there is a swimming pool with several people in the water, surrounded by lounge chairs and umbrellas. To the left, a tennis court is visible with people playing. The background is filled with lush green trees and a few buildings, suggesting a resort setting. The sky is clear and bright.

QUADRO DE ASSOCIADOS

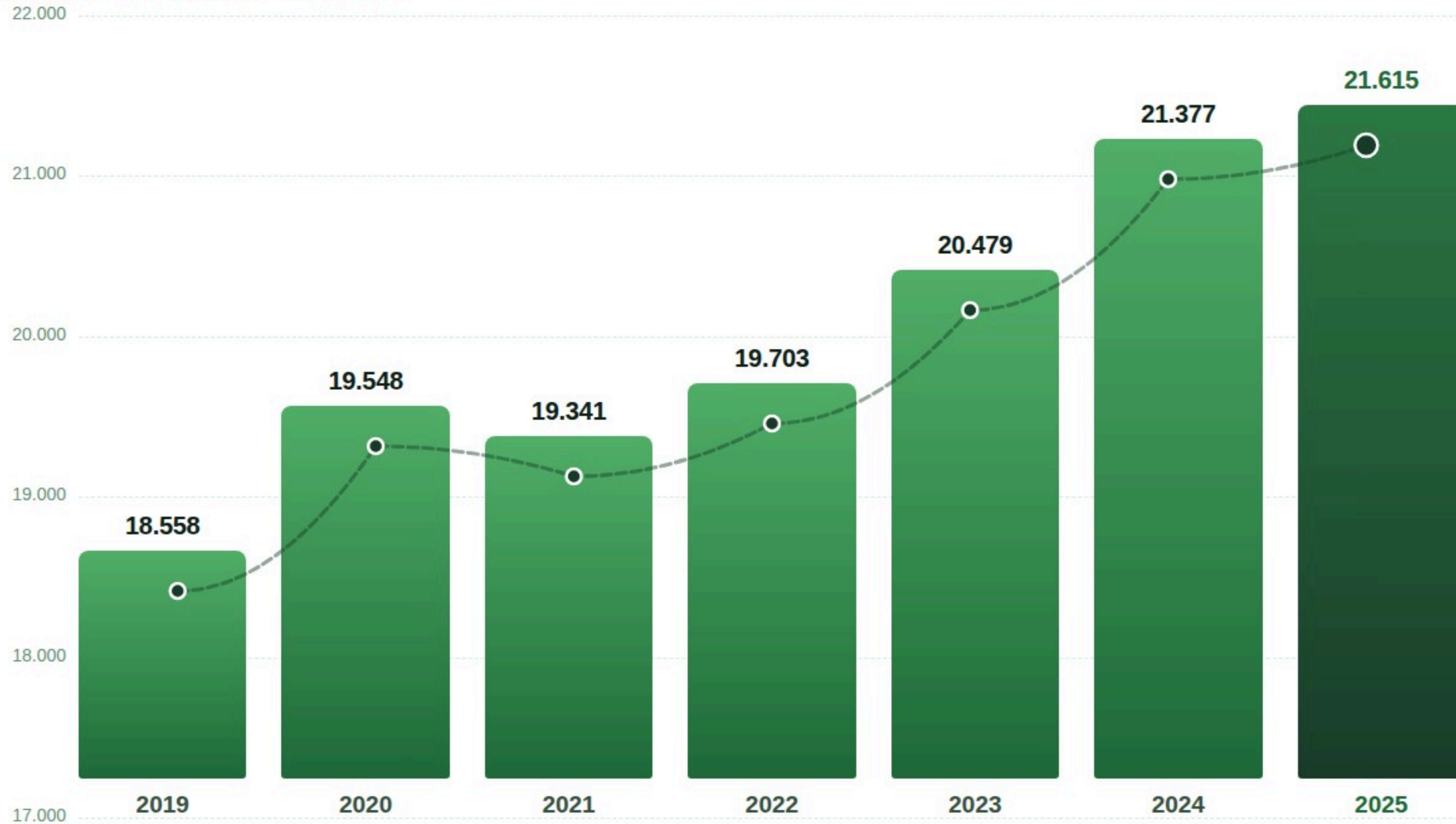
Quantidade de Associados

21.615

associados em 2025
recorde histórico

Evolução anual **2019** → **2025** · maior quadro social da história atingido em 2025

■ Crescimento ■ Recorde 2025 - - - Tendência



DESTAQUES

CRESCIMENTO TOTAL


+16,5%

de 18.558 para 21.615 associados em 7 anos



21.615

maior quadro da história
atingido em 2025



6 anos

de crescimento no período
2019 → 2025



+2.238

novos associados
entre 2019 e 2025

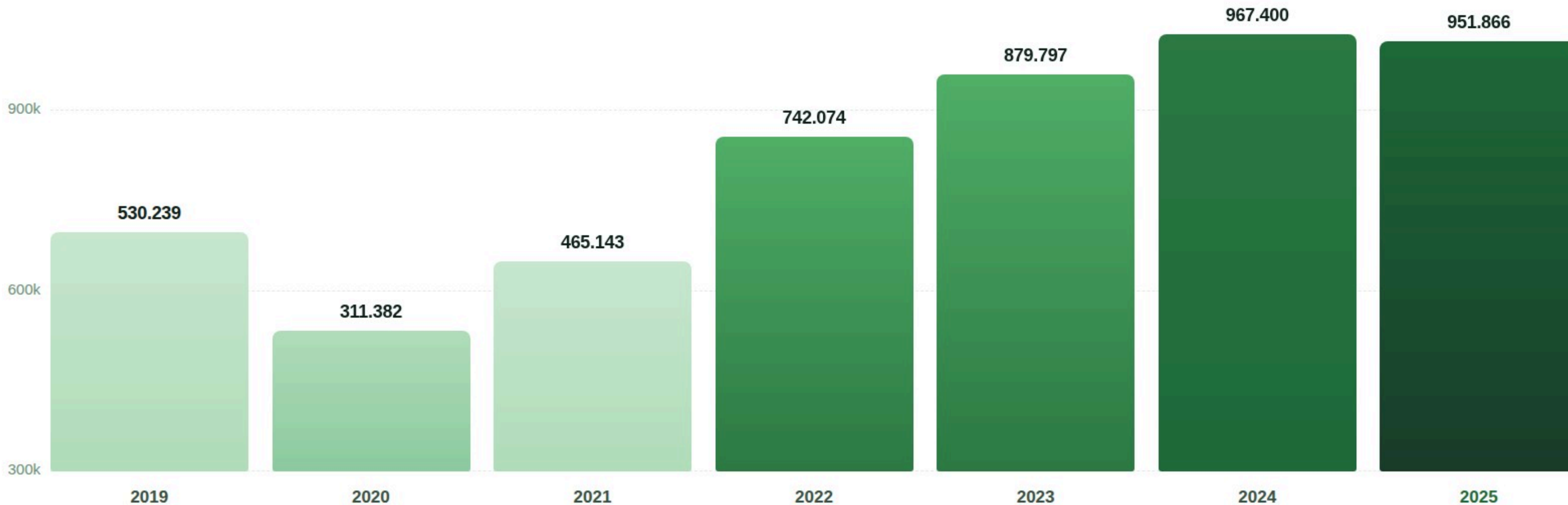


Acesso Total de Associados

951.866
ACESSOS EM 2025

Evolução anual de 2019 a 2025 · **+79,5%** de crescimento no período

1.2M



+79,5%

crescimento total
2019 → 2025



967.400

pico histórico
em 2024



311.382

mínimo histórico
em 2020 (pandemia)

Recuperação pós-pandemia

Crescimento consolidado

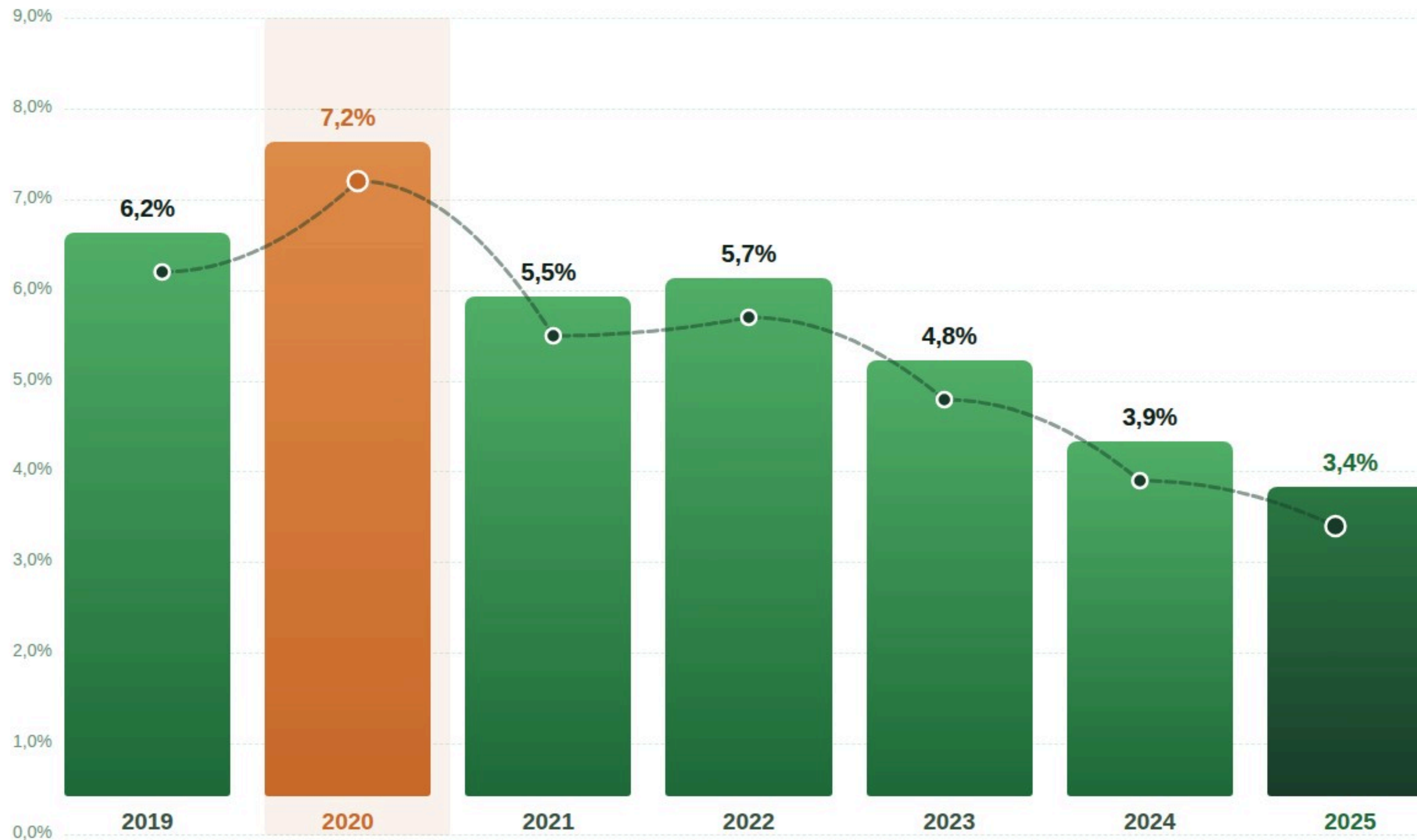
Resultado 2025

Taxa de Desligamentos

3,4%

taxa em 2025
mínimo histórico

Evolução anual 2019 → 2025 · redução consistente após pico pandêmico de 2020



MELHORA TOTAL

-3,8pp

queda de 7,2% → 3,4% desde o pico de 2020



3,4%

taxa em 2025 · menor valor
dos últimos 7 anos



7,2%

pico em 2020 · impacto
da pandemia no quadro social



5 anos

consecutivos de queda
na taxa de desligamento

FINANCEIRO

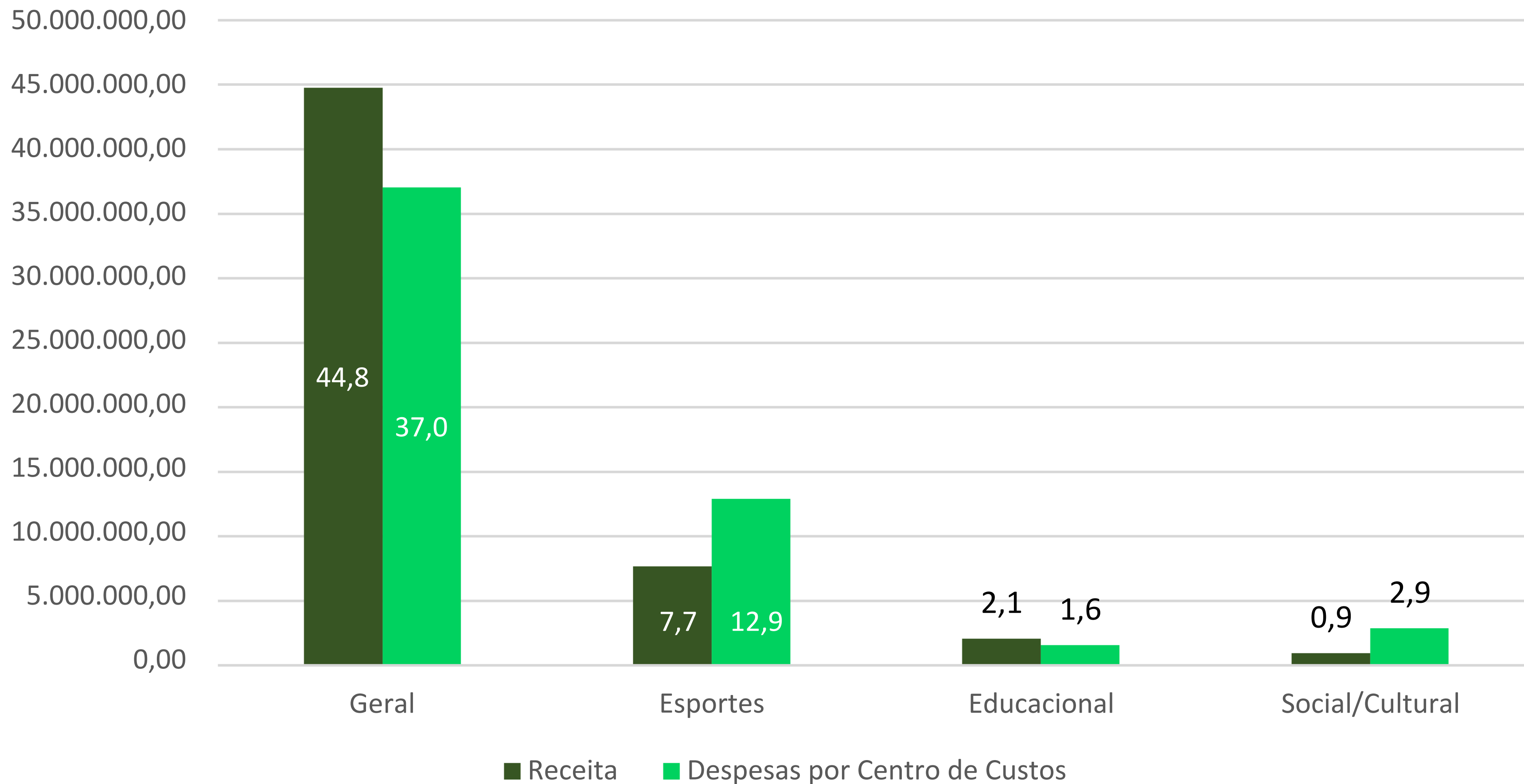
Orçado X Realizado 2025

	Orçado	Relizado	Diferença	Var. %
Receita Administrativa	45.381.660	45.474.733	93.073	0,2%
Receita com Atividade Esportiva	6.923.000	7.663.178	740.178	10,7%
Receita com Atividade Social e Cultural	835.000	929.496	94.496	11,3%
Receita com Atividade Educacional	1.502.000	2.072.002	570.002	37,9%
Deduções da Receita (-)	-915.000	-2.368.569	-1.453.569	158,9%
Receita Financeira	1.590.000	1.653.251	63.251	4,0%
Receita Total	55.316.660	55.424.091	107.431	0,2%
Despesa com Pessoal	23.301.175	23.403.731	102.556	0,4%
Despesas Administrativas	11.459.849	11.648.528	188.679	1,6%
Despesa com Atividade Esportiva	4.536.130	6.706.092	2.169.962	47,8%
Despesa com Atividade Social/Cultural	2.226.655	1.746.876	-479.779	-21,5%
Despesa com Patrimônio	9.887.125	8.494.339	-1.392.786	-14,1%
Despesas Fiscais e Tributárias	192.000	224.879	32.879	17,1%
Despesas Financeiras	1.700.000	2.071.476	371.476	21,9%
Despesa Total	53.302.934	54.295.920	992.986	1,9%
Resultado	2.013.726	1.128.171	-885.555	-44,0%
Despesas com Depreciação/Amortização	2.350.000	2.416.136	66.136	2,8%
Geração de Caixa	4.363.726	3.544.307	-819.420	-18,8%

DRE GERENCIAL POR CENTRO DE CUSTOS
EXERCÍCIO FINDO EM 31 DE DEZEMBRO DE 2025

Receitas Administrativas	43.632.068
(-) Cancelamentos e Descontos	(2.368.569)
Receita Trabalho Voluntário	1.528.170
Receitas Sociais/Culturais	929.496
Receitas Esportivas	7.663.178
Receitas Educacionais	2.072.002
Outras Receitas Operacionais	314.495
Receitas Financeiras	1.653.251
Receitas Operacionais	55.424.091
1 - GERAL	(36.967.995)
Despesas Administrativas	(21.769.180)
Despesas com Pessoal	(15.198.816)
6 - ESPORTES	(12.915.309)
Despesas Administrativas	(6.477.118)
Despesas com Pessoal	(6.438.191)
8 - EDUCACIONAL	(1.551.520)
Despesas Administrativas	(763.509)
Despesas com Pessoal	(788.011)
9 - SOCIAL/CULTURAL	(2.861.097)
Despesas Administrativas	(1.840.190)
Despesas com Pessoal	(1.020.906)
Despesas Operacionais	(54.295.920)
Superávit do Exercício	1.128.171

Receitas x Despesas por Área 2025



**DEMONSTRAÇÃO DO RESULTADO PARA O EXERCÍCIO
FINDO EM 31 DE DEZEMBRO DE 2025**

	NOTA	Controladora		Var%
		2025	2024	
Receitas Administrativas		43.632.068	42.335.880	3%
(-) Cancelamentos e Descontos		(2.368.569)	(3.851.942)	-39%
Receita Trabalho Voluntário	21	1.528.170	1.244.790	23%
Receitas Sociais		742.418	374.224	98%
Receitas Culturais		187.077	160.289	17%
Receitas Esportivas		7.663.178	6.501.398	18%
Receitas Educacionais		2.072.002	1.276.776	62%
Outras Receitas Operacionais		314.495	625.207	-50%
Receitas Financeiras	23	1.653.251	1.252.575	32%
Receitas Operacionais		55.424.091	49.919.197	11%
Despesas com Pessoal		(23.403.731)	(21.169.510)	11%
Despesas Administrativas		(10.115.952)	(8.757.368)	16%
Despesas Trabalho Voluntário	21	(1.528.170)	(1.244.790)	23%
Despesas Sociais		(1.503.738)	(1.139.327)	32%
Despesas Culturais		(243.139)	(221.743)	10%
Despesas Esportivas		(6.706.092)	(5.159.177)	30%
Despesas Patrimoniais		(8.494.339)	(8.655.047)	-2%
Despesas Fiscais e Tributárias	22	(224.879)	(226.733)	-1%
Despesas Financeiras	23	(2.071.476)	(1.700.327)	22%
Provisão para Perdas em Investimentos	11	(4.406)	(12.966)	-66%
Despesas Operacionais		(54.295.920)	(48.286.987)	12%
SUPERÁVIT DO EXERCÍCIO		1.128.171	1.632.210	-31%

Balanço Patrimonial

ATIVO

	NOTAS	Controladora		Consolidado	
		2025	2024	2025	2024
ATIVO CIRCULANTE					
Caixa e Equivalentes de Caixa	4	609.497,32	10.706,62	609.548,05	15.061,94
Aplicações Financeiras	5	7.117.490,13	10.640.885,57	7.117.490,13	10.640.987,07
Aplicações Vinculadas a Projetos	5	6.109.874,82	5.086.228,26	6.109.874,82	5.086.228,26
Créditos Com Associados	6	5.714.723,26	5.302.806,04	5.714.723,26	5.302.806,04
Adiantamentos e Outros Créditos	7	399.829,05	297.493,83	399.829,05	297.493,83
Estoques Uso e Consumo	8	140.617,75	208.338,95	140.617,75	208.338,95
Outros Ativos	9	233.867,85	167.402,51	233.867,85	167.402,51
Total Ativo Circulante		20.325.900,18	21.713.861,78	20.325.950,91	21.718.318,60
ATIVO NÃO CIRCULANTE					
Mútuos a receber	10	1.143.556,61	1.143.556,61		
Investimentos		3.852,14	2.645,32	3.852,14	2.645,32
Imobilizado	12	99.811.441,13	97.093.110,23	99.828.442,13	97.110.111,23
Intangível	13	181.160,06	349.587,50	1.291.292,99	1.459.720,43
Total Ativo Não Circulante		101.140.009,94	98.588.899,66	101.123.587,26	98.572.476,98
TOTAL DO ATIVO		121.465.910,12	120.302.761,44	121.449.538,17	120.290.795,58

Balanço Patrimonial

PASSIVO

	NOTA	Controladora		Consolidado	
		2025	2024	2025	2024
PASSIVO CIRCULANTE					
Fornecedores	14	2.069.359,16	2.495.136,28	2.069.359,16	2.495.136,28
Obrigações Trabalhistas	15	3.432.061,25	2.561.560,17	3.432.061,25	2.561.560,17
Obrigações Tributárias	16	303.106,90	221.525,38	303.106,90	221.525,38
Empréstimos e financiamentos	17	3.325.893,04	3.026.273,85	3.325.893,04	3.026.273,85
Projetos Incentivados	18	6.109.993,57	5.086.228,26	6.109.993,57	5.086.228,26
Contas Diversas a Pagar		50.549,79	73.463,24	50.549,79	73.463,24
Total Passivo Circulante		15.290.963,71	13.464.187,18	15.290.963,71	13.464.187,18
PASSIVO NÃO CIRCULANTE					
Empréstimos e financiamentos	17	11.226.412,03	13.215.902,25	11.226.412,03	13.215.902,25
Provisões para Contingências	19	366.849,21	173.564,14	366.849,21	173.564,14
Provisão para Perdas em Investimentos	11	16.371,95	11.965,86	-	-
Total Passivo Não Circulante		11.609.633,19	13.401.432,25	11.593.261,24	13.389.466,39
PATRIMÔNIO LÍQUIDO					
Patrimônio Social	20	93.437.142,01	91.804.931,64	93.437.142,01	91.800.611,40
Superávit do Exercício		1.128.171,21	1.632.210,37	1.128.171,21	1.636.530,61
Total Patrimônio Líquido		94.565.313,22	93.437.142,01	94.565.313,22	93.437.142,01
TOTAL DO PASSIVO		121.465.910,12	120.302.761,44	121.449.538,17	120.290.795,58

Opinião da auditoria externa independente



Opinião

Examinamos as demonstrações financeiras individuais do Recreio da Juventude (“Entidade”), que compreendem o balanço patrimonial em 31 de dezembro de 2025 e as respectivas demonstrações do resultado, do resultado abrangente, das mutações do patrimônio líquido e dos fluxos de caixa para o exercício findo nessa data, assim como as demonstrações financeiras consolidadas da Entidade e sua controlada (“Consolidado”), que compreendem o balanço patrimonial consolidado em 31 de dezembro de 2025 e as respectivas demonstrações consolidadas do resultado, do resultado abrangente, das mutações do patrimônio líquido e dos fluxos de caixa para o exercício findo nessa data, bem como as correspondentes notas explicativas, compreendendo as políticas contábeis significativas e outras informações elucidativas.

Em nossa opinião, as demonstrações financeiras acima referidas apresentam adequadamente, em todos os aspectos relevantes, a posição patrimonial e financeira da Entidade e da Entidade e sua controlada em 31 de dezembro de 2025, o desempenho de suas operações e os seus respectivos fluxos de caixa, bem como o desempenho consolidado de suas operações e os seus fluxos de caixa consolidados para o exercício findo nessa data, de acordo com as práticas contábeis adotadas no Brasil e ITG 2002 (R1) – Entidades sem Finalidade de Lucros.

Outras informações que acompanham as demonstrações financeiras e o relatório de auditoria

A administração da Entidade é responsável por essas outras informações que compreendem o Relatório de Administração.

Nossa opinião sobre as demonstrações financeiras individuais e consolidadas não abrange o Relatório de Administração e não expressamos qualquer forma de conclusão de auditoria sobre esse relatório.

MV Auditores Independentes S/S

Av. Carlos Gomes, 2005, Sala 202, Vila Operária, Porto Alegre, RS, Brasil - CEP 91040-000
Fone: +55 51 3034 2000 | E-mail: auditoria@mv.com.br | Site: www.mv.com.br



Parecer do conselho fiscal



Caixa do Sul, RS, 04 de março de 2025.

Após debates internos e detido exame sobre a Execução Orçamentária Anual e as Demonstrações Contábeis, compostas pelo (i) Balanço Patrimonial, (ii) Demonstração do Resultado do Exercício, (iii) Demonstração dos Fluxos de Caixa, (iv) Demonstração das Mutações do Patrimônio Líquido e as (v) Notas Explicativas às Demonstrações Contábeis, correspondentes ao exercício findo em 31 de dezembro de 2025 e elaboradas sob a responsabilidade do Conselho Executivo, opinamos que as Demonstrações Contábeis representam adequadamente a posição patrimonial e financeira, o resultado das operações, o fluxo de caixa e as mutações patrimoniais do exercício findo em 31 de dezembro de 2025, segundo as práticas contábeis adotadas no Brasil às entidades sem finalidade de lucros (ITG 2002).

Considerando as análises do Orçamento Anual de Receitas e Despesas para 2025, previsto e aprovado pelo Conselho Deliberativo, bem como, as justificativas das variações positivas e negativas ocorridas durante o corrente ano, concluímos que o Conselho Executivo o cumpriu adequadamente.

Destacamos que o Clube Recreio da Juventude demonstrou bom desempenho financeiro e operacional no ano de 2025. Os números indicam uma situação equilibrada e um modelo de gestão sustentável, cabendo a nova administração para o biênio 2026/2028 manter o plano de investimentos em constante monitoramento, pois a margem tem se mantido muito baixa.